

津市市民活動センターニュース

今号のテーマ

「パソコンは苦手だから…」 「WEB サービスって拒否感がある…」

使って効率化を図り活動の質を上げるのか？ 使わずに現状維持を選択するのか？

そうだ！WEBサービスを使ってみよう！


「パソコンは苦手」「パソコンができる人が団体にいない」「ITに強い人が団体にいれば…」 「いままでWEBサービスを使ってこなかったから大丈夫」

本当に大丈夫でしょうか？

多忙な作業に追われ、持ち出しをし、家族に理解されず、一生懸命動いているのに成果がでず、活動の量も質もあがらない。

「全力で走って活動しているみなさまが、WEBサービスを使うことで作業の効率化ができ、少し余力が生まれたらいいなあ」

そんな思いで津市市民活動ニュース2021年3月号を発行させていただきました。



団体名で検索 → ホームページが見つからないからの脱却 まずは気軽に活動や思いを投稿してみよう！

助成金の審査、市民活動センターなどの登録審査、新聞で名前をみて興味のある人が検索するなど、団体名や事業名を検索されることは多々あります。しかし、いざ検索をしてみても何1つ情報が出てこなければ「本当に活動しているの？」

「怪しい」と思われてしまうかもしれません。しかしホームページを作って更新するのは難しい…。

そこでまずは気軽に手軽に始められるソーシャルメディアを使って情報発信をしてみるのはいかがでしょうか？



ツイッター

短文を投稿できるミニブログ。投稿を「つぶやく」と言うぐらい、つぶやくように手軽に情報発信をできるのが魅力。



facebook

フェイスブック

実名登録が原則。知り合い同士でつながり情報の受発信ができるだけでなく、グループや団体専用ページなども作ることができる。



Instagram

インスタグラム

写真をメインに投稿するSNS。若い世代の利用が多いので、若者向けに活動を訴求したい時にオススメ。

全部無料



ノート

非常にシンプルなブログ。書いた記事を有料化したり、バックナンバーをまとめてWEBマガジンを作ることができたりする。

無料で使える。使わないともったいない。

Googleのサービスを使ってみよう!

NPOで活動されている方の中には、「Googleって検索とメールとカレンダーぐらいしか使ったことないなあ」という方も多いと思います。Googleはアカウントを1つ取得することで、様々なサービスを無料で使うことができます。

活動や仕事を効率化していくために、Googleサービスを使い倒しましょう!

このページでは、活動や仕事の効率化などに使えるようなGoogleサービスを一部ご紹介いたします。



Gメール

WEBメールのため、インターネットが繋がるところであれば、どこでもメールの確認や送信ができます。セキュリティも強く、シンプルで使いやすいメールサービス。OutlookやYahooメールを使っている方は見方などに少し慣れが必要かもしれません。



Googleカレンダー

最大の特徴はカレンダーの予定を共有できる場所。共有する内容は選択できるので、プライベートの内容は秘密でOK。仲間同士で共有するクローズドのものだけでなく、お店のオープン日など広く知って欲しい情報を公開することもできます。



Googleドライブ

資料や画像などをWEB上に保存できるスペース。GメールやGoogleフォトなどと合わせて30GBまで保存できます。保存した資料は一部の人たちと共有したり、広く公開したりすることができます。インターネットに繋がってればどこでも中身を確認できます。



Googleドキュメント

Google版のワード。文章の作成に適したサービスです。最大の特徴は複数人で同時に作成や編集ができること。自動保存してくれるのも嬉しい。作成した資料はワードやPDFで書き出すこともできます。




Googleスライド

Google版のパワーポイント。講演会のスライド作成や説明用の資料づくりなどに適しています。ドキュメント同様、自動保存、複数人同時編集ができ、パワーポイントやPDFへの書き出しが可能です。



Googleスプレッドシート

Google版のエクセル。表の作成、表計算、グラフ作成などに適したサービスです。ドキュメント同様、自動保存、複数人同時編集ができ、エクセルやPDFへの書き出しが可能です。



Googleフォーム

アンケート入力フォームの作成ができます。選択形式、自由記述など細かい設定ができます。スプレッドシートとも連動していて、回答をすべてスプレッドシートに自動で書き出すこともできます。



Googleマップ

使っている方も多いと思いますが、Googleの地図サービスです。

目的地までの道筋を示してくれるだけでなく、特定の場所を共有したり、Googleマイマップを使ってオリジナルの地図をつくることもできます。



Googleキープ

ポストイットのようなデザインのメモを保存できるサービスです。思いついた企画、買い物メモ、必要な作業など何でもOK。色分け、タグ分け、共有、通知設定などができます。



ユーチューブ

Googleアカウントがあれば、Youtubeでチャンネルを開設することができます。

動画の撮影、編集、Youtubeでの配信は、スマートフォン1つでできるので、団体の活動などを動画で広く発信していきましょう。

NPO法人ならお得に使えるサービス

WEBサービスを提供している企業の中には、CSRとして特定非営利活動法人（NPO法人）向けに特別なサービスを提供しているところがあります。今回はその中で4つのサービスをご紹介します。

サイボウズ Office


サイボウズオフィス

（株）サイボウズが提供する社内のチーム力を強化し、仕事の効率化を図るツール「サイボウズオフィス」。通常は1ユーザー（1人）につき毎月500円が必要になるのですが（10人いれば毎月5,000円）、NPO法人であれば、年間9,900円で300ユーザーまで利用することができます。機能も通常盤と同じです。

kintone

キントーン

（株）サイボウズが提供する業務改善ソフトです。会員情報などエクセルで管理しているデータを簡単な操作でわかりやすく管理や整理ができます。通常は1ユーザー（1人）につき毎月780円～1500円が必要になるのですが、NPO法人であれば、年間9,900円で900ユーザーまで利用することができます。機能も通常盤と同じです。



カンヴァ

写真の加工、チラシのデザイン、プレゼンテーション資料のデザイン、SNSのバナーや動画のサムネイルなど様々なデザインを手軽にできるサービスです。

NPO法人であれば、通常有料となる「Canva Pro（カンヴァ・プロ）」を無料で使うことができます。

sansan

サンサン

法人向けのクラウド名刺管理サービスを行っている会社です。スキャナで名刺を読み込んで、支援者や寄付者の管理、メルマガのサポートなどを行っています。通常、名刺取り込み専用のスキャナとタブレットのセットが有料なのですが、NPO法人だと無料でレンタルすることができます。

その他、押さえておきたいサービス

イベントの告知・申し込み



こくちーず・プロ とピーティックス
こくちーず・プロは、管理画面が見やすく、プラットフォームでのPRしてくれること。
ピーティックスは、事前決済の仕組みがあり、告知画面に広告が入らないこと。イベントのスタイルに合わせて使い分けたい。



インターネット販売



ベース
誰でも簡単にネット販売が始められるサービス。内容さえ決めていれば数時間でネットショップを立ち上げられます。支払い方法もクレジット、コンビニなど多様に用意されています。

オンライン会議



ZOOM
オンライン会議サービス。無料版は2人までなら時間無制限で使えます（3人以上なら40分）。通信のクオリティが高く使いやすい。

履歴書作成



ヤギッシュ
WEB上で履歴書をつくることのできる無料サービス。PDFにすることも可能。スタッフ募集や転職に使えます。

2020年度 津市市民活動センター講座開催報告

津市市民活動センターのブログより抜粋

寄付募集チラシの作り方講座 を開催しました。



2020年8月25日(火)に寄付募集チラシの作り方講座を開催しました。講師は小さなNPOを応援するグラフィックデザイナー、林田全弘（はやしだまさひろ）さんです。

今回はZOOMを活用してのオンライン講座となりました。

講座では、まず寄付募集チラシ作りについてお話しいたしました。「整理」「発想」「表現」の3つのステップ。

「整理」は①そもそも②どんな点を③どんな人に？④どんな方法で？そして最後に、⑤どんな内容を？の順番で紙に書く事です。

次に「発想」のコツは、何をどのように配置するか、手で考えることです。ここではラフの書き方について教えていただきました。

最後に「表現」のコツですが、「話す順番でレイアウトをする」「目安の金額を提示する」「アクションしやすいように配慮する」とお話しいたしました。

最後に郵便振込書付きチラシについてもお話しいたしました。

質疑応答の時間にはあらかじめいただいていた質問の他にもZOOMのチャット機能でリアルタイムに質問が飛び交い、熱量の高い時間となりました。

講師の林田さん、ご参加いただいた皆さま、ありがとうございました！

ちいさなオンライン配信講座 ～難しい操作は不要。iPadだけで講座を配信できるのか!?～を開催しました。



本講座は、新型コロナウイルス感染症の影響を受けたNPOの支援を目的としている、三重県のNPO活動再開支援事業補助金を受けて実施しました。

難しい操作や機器の接続を行わず、iPadだけ動画の配信にチャレンジしていただけるよう企画しました。

1回目と2回目は、津市NPOサポートセンターがオンラインで講座を開催し、3回目は2020年12月22日(火)、動画配信に関心のある方に津市市民活動センターへお越しいただき1回目、2回目から得た経験を元にお話させていただきました。

座学の後には、動画編集をご体験いただきました。

講座の最後に動画製作へ挑戦していただける方を募集し、健康体操百寿グループさんと少女漫画館TAKIさんにご参加いただける事となりました。ご参加いただきました皆さま、本当にありがとうございました。

発行、連絡先

津市市民活動センター（指定管理者：特定非営利活動法人 津市 NPO サポートセンター）
〒514-0027 三重県津市大門 7-15 津センターパレス 3 階
TEL：059-213-7200 FAX：059-213-7201
Mail：center@tsushimin.org URL：https://tsunpo.jimdo.com/